

СОДЕРЖАНИЕ

ЭКОНОМИЧЕСКИЕ ИНДИКАТОРЫ

Внутренний долговой рынок

Итоги торгов государственными рублевыми облигациями

Итоги торгов региональными рублевыми облигациями

Итоги торгов корпоративными рублевыми облигациями

Денежный рынок

Рынок еврооблигаций

ОСНОВНЫЕ НОВОСТИ

- Группа «Магnezит» зарегистрировала облигации серии 03 объемом 3 млрд. рублей.
- Компания «Элемент Лизинг» зарегистрировала второй выпуск облигаций на 2.3 млрд. рублей.
- СИБУР Холдинг назначил новым платежным агентом по облигациям 2-5-й серий Газпромбанк.
- Компания «ЛОМО» выкупила по оферте бонды третьей серии на 549.9 млн. рублей.
- Автохолдинг «Атлант-М» зарегистрировал второй выпуск облигаций на 3 млрд. рублей.
- Концерн «КАЛИНА» не разместил бонды третьей серии на 2.1 млрд. рублей.
- РЖД назначило организаторами выпуска евробондов Morgan Stanley, ING и Barclays.
- Ставка 7 – 10-го купонов по облигациям Сибирьтелекома 06 серии составила 9.75 % годовых.
- Связь-банк выступит генагентом по размещению облигаций Пензенской области выпуска 2008 года объемом 1.2 млрд. рублей.
- Fitch подтвердило рейтинг финансовой устойчивости Русского страхового центра на уровне «В», прогноз «Стабильный».
- Ставка первого купона по дебютным облигациям Запсибкомбанка составила 12 % годовых.
- «ОГК-1» привлекает синдицированный кредит в объеме 250 млн. долларов США.
- Банк России будет выкупать 15 сентября ОБР 6-го выпуска у участников аукциона по размещению ОБР выпуска № 4-07-21BR0-8 по цене 98.4657 % от номинала.
- Кировский завод назначил ставку 4-го купона по облигациям первой серии в размере 14.9 % годовых.

Денежный рынок

Показатель	Посл.	Пред.	Нач. мес.	Нач. года
Курс ЦБ USD/RUR	25.7013	25.7842	24.5769	24.5462
Курс ЦБ EUR/RUR	36.0821	35.9922	36.2264	35.9332
Курс EUR/USD	1.4039	1.3959	1.4740	1.4639
Ставка Fed Funds	2.00	2.00	2.00	4.25
Ставка ЕЦБ	4.25	4.25	4.25	4.00

Остатки на кор/сч ЦБ (млрд. рублей)

	Посл.	Пред.	Нач. мес.	Нач. года
По России	772.7	782.1	610.2	801.5
По Москве	594.7	593.6	432.7	576.5
Депозиты банков	72.0	73.2	74.2	270.3

Межбанковский рынок и мировые индикаторы

Показатель	Посл.	Пред.	Нач. мес.	Нач. года
Mosprime 6m	8.25	8.25	8.07	6.74
Mibor - 1 день	7.99	7.87	7.26	4.16
Libor 6m USD	3.0894	3.0844	3.1175	4.5663
Индекс EMBI+	334	335	299	250
Индекс EMBI+ Rus	236	237	196	160

Долговые рынки

Показатель	Посл.	Пред.	Нач. мес.	Нач. года
10Y UST	3.52	3.66	3.81	4.03
Rus'30	6.09	6.04	5.83	5.60
Москва 39	10.01	10.01	9.25	6.52
Газпром А6	8.50	8.50	7.53	6.89
ОФЗ 46018	8.31	8.42	7.69	6.47

Товарные и фондовые рынки

Показатель	Посл.	Пред.	Нач. мес.	Нач. года
Индекс Dow Jones	11421.99	11433.71	11543.55	13043.96
Индекс РТС	1341.75	1298.08	1646.14	2296.56
Brent Crude (ICE)	97.58	98.19	114.05	97.85
Light Sweet (NYMEX)	101.18	101.38	115.46	99.62
Gold	760.3	741.3	829.3	866.4

Комментарий по рынку внутренних долгов

Российский долговой рынок продолжает оставаться под влиянием преимущественно негативного фона, исходящего с фондового и денежного рынков. На этом фоне четко выраженного тренда в пятницу не сформировалось. Участники рынка заняли выжидательную позицию. Лучше рынка при этом выглядели некоторые банковские обязательства – РСХБ 03 (+1 б.п.), Банк Зенит 05 (+25 б.п.), а также «фишки» - ВТБ-Лизинг Финанс 01 (+11 б.п.), УК ГидроОГК 01 (+33 б.п.), РЖД 08 (+23 б.п.) и др. В отрицательной области по итогам дня закрылись облигации ВТБ-Лизинг Финанс 02 (-111 б.п.), Газпром А4 (-32 б.п.), МТС 03 (-10 б.п.), Банк ВТБ 05 (-20 б.п.) и др.

Ситуация на рынке ставок овернайт по-прежнему неблагоприятная. Ставка MIACR по однодневным МБК на момент окончания сессии составила значение равное 8.24 % годовых, поднявшись на 42 б.п. по отношению к уровню предыдущего закрытия. Определенный рекорд был зафиксирован на пятничных аукционах РЕПО с Банком России. По итогам утреннего аукциона кредитным организациям удалось занять порядка 292.05 млрд. рублей (лимит – 350 млрд. рублей) под ставку 7.08 % годовых. На втором аукционе спрос на рублевые ресурсы составил около 52.83 млрд. рублей под ставку 7.34 % годовых. Таким образом, суммарный объем привлекаемых банками средств составил порядка 345 млрд. рублей!

Сегодня ситуация на денежно-кредитном рынке вряд ли улучшится. Имеющийся кризис ликвидности в банковской системе усугубится очередными налоговыми выплатами. Напомним, что сегодня кредитным организациям предстоит уплата ½ суммы акцизов и авансовая уплата ЕСН, страховых взносов. На этом фоне давление на котировки рублевых бондов сохранится. Доходности облигаций, скорее всего, продолжат расти.

Выпуски рублевых облигаций с наибольшим объемом сделок

Name	IssueSize	MatDate	Last	Change, %	Bid	Ask	YieldTM	DayValue
Россельхозбанк, 03	10 000 000 000	09.02.2017	94,86	0,01	94,20	94,86	11,63	228159472
Банк ЗЕНИТ, 05	5 000 000 000	04.06.2013	98,50	0,25	98,50	98,65	11,62	202326998
ВТБ-Лизинг Финанс, 02	10 000 000 000	07.07.2015	97,75	-1,11	97,80	99,00	12,29	166459450
ВТБ-Лизинг Финанс, 01	8 000 000 000	06.11.2014	99,50	0,11	99,43	99,50	11,65	157903707
УК Сенатор, 01	1 500 000 000	18.05.2012	99,95	-0,04	80,00	100,00	15,81	149925000
Газпром, А4	5 000 000 000	10.02.2010	99,65	-0,32	99,65	99,75	8,66	124502208
Миг- Финанс, 02	3 000 000 000	06.09.2011	99,80	1,00	98,95	99,84	13,46	109877200
ГАЗ-Финанс, 01	5 000 000 000	08.02.2011	98,46	0,47	98,10	98,46	13,63	105249035
Арттел-Инвест, 02	1 000 000 000	09.04.2012	100,03	-0,01		100,03	14,18	103230960
ЮГК ТГК-8, 01	3 500 000 000	10.05.2012	96,50	-1,52	96,50	96,70	14,07	96600000

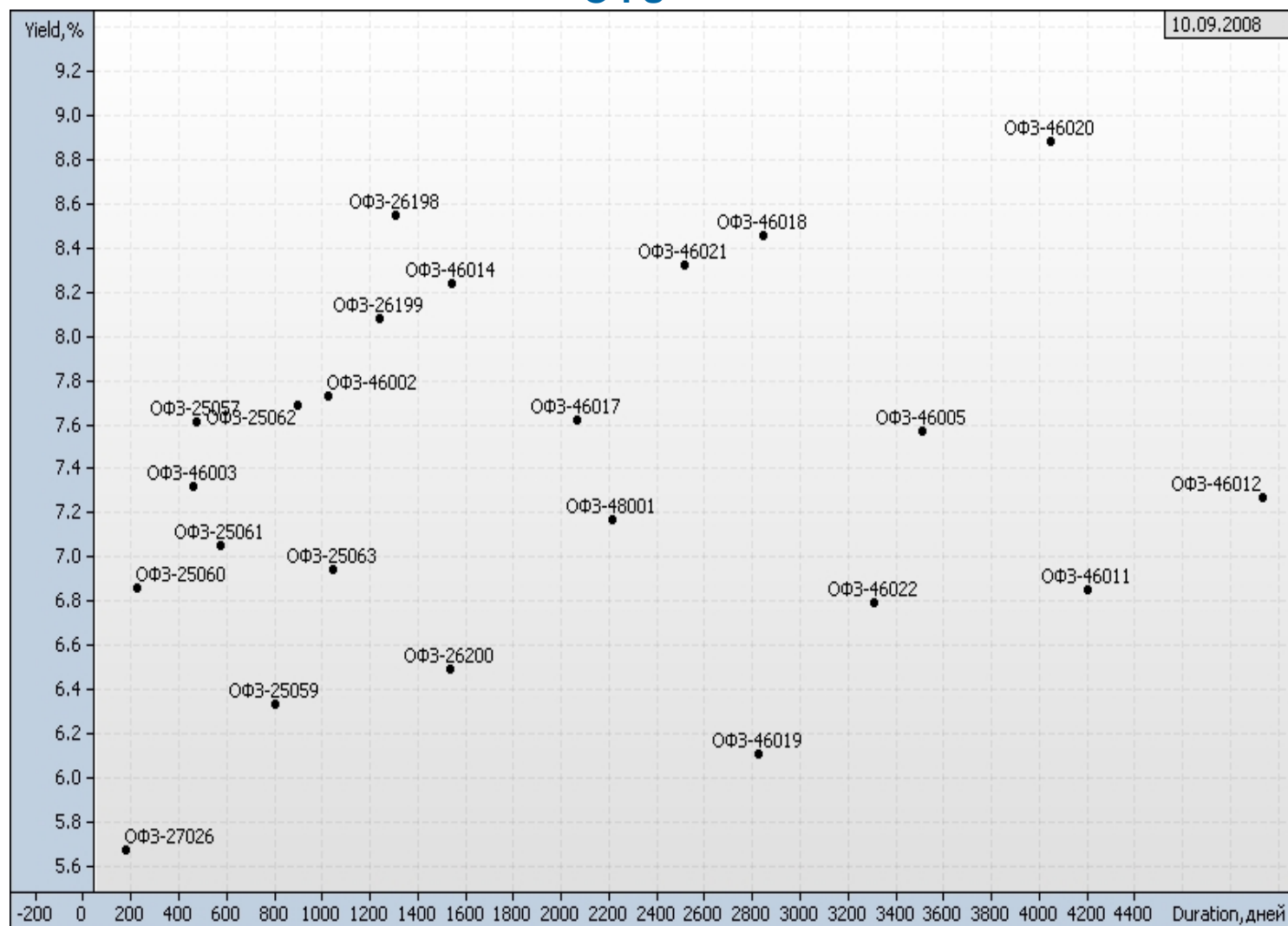
Источник: QuoteTotal 2

Итоги торгов государственными рублевыми облигациями

Name	MatDate	Last	Change, %	Bid	Ask	YieldTM	DayValue	Deals
ОФЗ-27026	11.03.2009	99,90	-0,32	99,83	100,10	6,35	860903	16
ОФЗ-25060	29.04.2009	99,70	0,00	99,15	99,70	6,44	2860000	2
ОФЗ-25057	20.01.2010	100,03	-0,96	100,00	100,19	7,58	200081002	3
ОФЗ-25061	05.05.2010	97,00	-0,56	97,00	98,00	7,99	970	1
ОФЗ-25059	19.01.2011	100,00	0,19	98,05	98,50	6,24	2000	1
ОФЗ-25062	04.05.2011	98,50	3,68	95,00	98,50	6,58	3940000	1
ОФЗ-26199	11.07.2012	94,40	-0,02	94,00	94,40	8,04	9690546	7
ОФЗ-46002	08.08.2012	101,10	0,84	101,10	102,48	8,07	689139	3
ОФЗ-26198	02.11.2012	92,20	-0,97	92,22	93,89	8,29	11097998	3
ОФЗ-26200	17.07.2013	96,00	3,33	91,70	96,00	7,27	4799995	1
ОФЗ-46017	03.08.2016	102,90	1,38	94,80	100,00	6,66	3087	1
ОФЗ-46014	29.08.2018	97,85	-0,37	97,09	99,00	8,33	485341	1
ОФЗ-46019	20.03.2019	68,94	-0,22	69,09		6,15	1926851382	4
ОФЗ-46018	24.11.2021	95,00	0,80	95,00	96,00	8,31	9503681	9
ОФЗ-46020	06.02.2036	82,50	2,80	80,25	82,50	8,76	46479100	8

Источник: QuoteTotal 2

ОФЗ



Источник: QuoteTotal 2

Итоги торгов региональными рублевыми облигациями

Name	MatDate	Last	Change, %	Bid	Ask	YieldTM	DayValue	Deals
Башкортостан, 25005	04.11.2009	99,20	-0,05	99,00	99,70	8,95	992000	1
Брянск, 25002	05.10.2008	99,95	0,02		99,95	10,11	37981	2
Воронежская обл., 31002	18.06.2009	100,80	0,25	100,80	101,60	11,12	201600	2
Ивановская обл., 34001	09.11.2010	95,50	-0,52	95,00	96,29	12,56	477500	1
Казань, 31003	29.08.2009	97,55	-0,26	97,29	97,58	11,15	2929000	6
Коми, 24006	14.10.2010	112,00	8,21	102,20	103,20	5,01	1792000	1
Костромская обл., 34005	20.12.2012	94,91	6,64		94,90	11,29	949	1
Марий Эл, 31005	23.05.2009	97,90	-0,41	97,50	98,30	11,93	311322	1
Москва, 25050	18.12.2011	100,59	-0,01	99,00	100,59	7,94	1006	1
Москва, 26038	26.12.2010	102,90	1,48	102,00	102,90	8,75	2058	2
Москва, 27041	30.07.2010	100,59	0,01	100,00	100,59	7,80	4010	4
Москва, 31047	28.04.2009	99,75	-0,15	99,50	99,75	8,67	2094750	2
Москва, 32044	24.06.2015	90,00	1,41	88,50	90,00	9,91	445900	2
Москва, 32045	27.06.2012	103,10	-0,14	100,00	103,25	7,17	2062	1
Московская обл., 25004	21.04.2009	100,90	-0,15	100,80	101,10	9,78	16290550	11
Московская обл., 25006	19.04.2011	96,39	0,41	96,27	96,39	10,90	6916747	3
Московская обл., 34005	30.03.2010	103,00	1,18	100,70	103,00	8,05	515	1
Московская обл., 34008	11.06.2013	92,70	0,05	92,40	93,15	12,09	247329	3
Нижегородская обл., 34003	20.10.2011	94,30	0,10	94,40	94,48	11,39	2981077	8
Нижегородская обл., 34004	17.11.2012	96,00	0,00	93,10	96,20	10,27	4320000	1
Новосибирск, 31003	14.07.2009	99,70	-0,20	99,50	99,70	12,72	1231295	2
Пензенская обл., 34001	13.10.2009	99,50	0,40	99,20	99,60	10,71	298500	1
Самарская обл., 25003	11.08.2011	92,00	-0,07	90,00	92,14	11,29	13913695	5
Самарская обл., 35005	19.12.2013	94,90	-0,11	94,85	94,90	11,75	10276949	3
Саха (Якутия), 25006	13.05.2010	100,05	-0,28	100,05	101,45	10,32	690345	1
Томская обл, 34030	26.12.2011	94,28	-0,26	93,88	94,35	11,00	3101812	6
Томская обл., 34026	09.11.2009	99,15	2,75	96,50	97,00	7,74	9790000	11
Удмуртия, 25003	15.07.2013	100,00	0,00	99,50	99,95	11,19	14995000	2
Чувашия, 25004	27.03.2009	100,00	-1,80	98,05	101,05	12,68	4000000	1
Чувашия, 31005	05.06.2011	86,40	-0,12	90,00	93,50	14,49	26940000	2
Ярославская обл., 34006	19.04.2011	88,00	-2,17	87,51	89,90	14,22	2202000	2
Ярославская обл., 34007	30.03.2010	93,16	-1,86	93,01	95,65	13,58	7442300	4

Источник: QuoteTotal 2

Итоги торгов корпоративными рублевыми облигациями

Name	MatDate	Last	Change, %	Bid	Ask	YieldTM	DayValue	Deals
Авиакомпания Сибирь, 01	17.07.2012	92,00	-0,54	93,50	93,99	39,64	401145	3
АВТОВАЗ, 04	20.05.2014	97,25	0,26	97,25	97,60	12,32	9725000	1
АВТОВАЗБАНК, 01	02.04.2010	99,66	0,01	99,66	100,00	18,57	5382840	3
АгроСоюз, 01	21.05.2009	97,00	1,04	96,00	97,00	19,25	970	1
Агрохолдинг-Финанс, 01	24.07.2009	99,70	2,26	85,00	99,69	17,38	128497	2
АИЖК, А10	15.11.2018	78,00	0,00	74,90	76,20	13,23	23783680	8
АИЖК, А3	15.10.2010	101,20	-0,30	101,20	101,50	8,77	499422	1
АИЖК, А5	15.10.2012	90,45	-0,06	89,00	90,45	11,02	5400905	2
АИЖК, А6	15.07.2014	85,00	4,23	81,20	81,60	12,04	5100000	1
АИЖК, А7	15.07.2016	81,70	0,25	76,70	81,70	12,47	9780817	3
АИЖК, А9	15.02.2017	80,00	0,63	75,08	78,95	12,77	4800000	1
АиФ-МедиаПресса-Фин, 01	17.06.2009	99,00	-0,25	99,17	99,25	15,94	2715797	4
АКБ Связь-Банк, 01	21.04.2011	97,53	-0,28	90,75	97,85	13,82	12676950	16
АКБ СОЮЗ, 02	05.10.2009	100,60	-0,21	100,60	101,04	18,21	1214830	3
АКБ СОЮЗ, 03	02.05.2011	99,00	-0,30	99,00	99,40	12,11	9900	1
АКБ Спурт, 02	31.05.2012	99,99	0,19		100,10	13,96	1999800	1
АКБ Электроника, 02	08.12.2010	99,60	0,61	99,70	99,70	15,53	24383523	11
АКИБАНК, 01	23.04.2009	99,40	-0,16	99,40	100,00	19,62	5471000	5
АЛАДУШКИН Финанс, 02	23.11.2011	96,99	0,51	92,50	96,99	15,65	970	1
АЛПИ-Инвест, 01	21.08.2009	94,90	33,49	70,00	94,99	25,81	2491136	2
Альянс Русский Текстиль, 02	05.03.2009	96,20	-3,05	93,01	96,20	22,69	8466	1
Альянс Русский Текстиль, 03	20.10.2009	95,85	0,26	94,86	95,85	19,66	28743814	3
Альянс Финанс, 01	20.06.2012	99,89	0,00		99,89	9,00	44281237	1
АМУРМЕТАЛЛ, 01	26.02.2009	97,99	0,09	95,01	97,99	14,99	1110851	6
АМУРМЕТАЛЛ, 02	26.02.2010	95,00	0,21	88,50	95,00	13,44	950	1
АМУРМЕТАЛЛ, 03	15.04.2011	98,00	0,00	97,20	98,10	17,02	8822652	7
АПК Аркада, 02	20.02.2009	95,00	-2,56	95,00	99,00	27,60	114000	1
АПК Аркада, 03	31.03.2011	98,97	0,99	98,97	98,99	35,85	1484550	3
АПК Аркада, 04	23.05.2012	98,00	1,03	95,00	98,00	18,84	1960	1
АПК ОГО, 02	25.02.2009	98,60	2,49	96,00	98,60	16,87	690	1
АПК ОГО, 03	09.07.2010	98,00	0,00		98,00	18,45	1960	1
Аптечная сеть36.6, 01	30.06.2009	95,00	-1,40	94,80	95,00	17,49	47500	1
Арттел-Инвест, 02	09.04.2012	100,03	-0,01		100,03	14,18	103230960	1
АРТУГ, 01	17.12.2008	99,30	-0,19	98,50	99,50	16,18	3972	1
АСПЭК, 01	31.03.2010	98,75	-0,25	98,75	99,69	42,33	2007079	18
Атлант-М, 01	13.11.2008	99,00	0,20	98,21	99,20	17,89	7920	1
АФК Система, 01	07.03.2013	99,80	0,30	99,50	99,80	10,12	1990400	2
БАЛТИНВЕСТБАНК, 01	26.04.2011	99,65	0,58		99,65	14,83	6947000	3
БАНАНА-МАМА,02	12.08.2010	34,76	-31,03	31,56	50,55	1235,63	13481	7
Банк Возрождение, 01	03.03.2010	96,15	-1,08	96,00	98,04	12,23	9615000	1
Банк ВТБ, 05	17.10.2013	99,00	-0,20	98,50	99,00	10,70	49356986	4
Банк ВТБ, 06	06.07.2016	98,70	-1,27	97,50	98,70	10,63	987	1
Банк ЗЕНИТ, 02	16.02.2009	99,05	0,05	98,86	99,05	10,96	2057931	3
Банк ЗЕНИТ, 04	06.04.2010	99,95	0,00	99,93	100,01	10,80	22502470	8
Банк ЗЕНИТ, 05	04.06.2013	98,50	0,25	98,50	98,65	11,62	202326998	10
Банк НФК, 03	03.05.2011	97,50	-0,26	98,00	98,20	18,05	8775	1
ВАГОНМАШ, 02	15.12.2010	99,00	-1,00	90,10	99,50	17,17	4920300	4
ВБД ПП, 02	15.12.2010	96,00	0,52	96,50	99,30	11,34	1925	2
ВБД ПП, 03	27.02.2013	99,60	0,05	99,35	99,60	10,43	2888400	7
Виват-финанс, 01	20.04.2010	89,48	11,85	80,01	87,99	201,93	24916	3
Виктория-Финанс, 01	29.01.2009	98,00	-0,06	98,50	99,20	16,56	8820	1

ВК-Инвест, 01	19.07.2013	97,70	0,05	97,61	97,70	11,19	10676577	7
Волгабурмаш, 01	08.10.2008	99,59	0,29	99,03	99,59	20,42	304303	8
ВолгаТелеком, ВТ-2	30.11.2010	99,55	-0,25	99,55	99,80	10,45	794584	8
ВолгаТелеком, ВТ-3	30.11.2010	99,13	0,14	97,90	98,50	9,48	44509370	1
Волжская текстильная комп., 01	18.12.2009	95,01	-0,02	95,01	97,84	37,41	11711054	9
Восток-Сервис-Фин, 01	10.09.2009	94,00	-4,31	93,00	97,00	18,63	139120	1
Востокцемент, 01	19.11.2009	89,50	2,79	89,50	89,50	22,57	7160	1
ВТБ 24, 01	05.10.2011	99,75	-0,08	99,75	99,75	11,96	10877245	18
ВТБ-Лизинг Финанс, 01	06.11.2014	99,50	0,11	99,43	99,50	11,65	157903707	28
ВТБ-Лизинг Финанс, 02	07.07.2015	97,75	-1,11	97,80	99,00	12,29	166459450	10
Газпром, А4	10.02.2010	99,65	-0,32	99,65	99,75	8,66	124502208	134
Газпром, А7	29.10.2009	98,10	-0,20	98,10	98,38	8,76	441450	1
Газпром, А8	27.10.2011	97,95	5,32	90,51	98,08	7,90	5877000	1
ГАЗ-Финанс, 01	08.02.2011	98,46	0,47	98,10	98,46	13,63	105249035	15
ГК Заводы Гросс, 01	22.04.2010	99,00	0,00	98,01	99,00	16,45	146520	1
ГЛОБЭКСБАНК, 01	15.03.2010	99,20	-8,22	91,10	99,19	12,00	545600	11
Группа Джей Эф Си, 01	20.10.2011	99,20	-0,05	99,20	99,55	17,10	992050	2
Группа Магнезит, 01	18.12.2008	99,00	0,20	98,00	99,00	12,44	79200	10
Группа Магнезит, 02	28.03.2011	97,00	-0,76	96,01	97,00	15,25	29515430	2
Группа НИТОЛ, 02	15.12.2009	93,00	0,00	90,00	93,00	18,99	9300	1
Группа Черкизово, 01	31.05.2011	99,50	0,05	98,45	99,50	9,78	5970000	1
ГСС, 01	26.03.2017	96,40	-0,62	96,10	98,05	11,98	26476366	7
ГТ-ТЭЦ Энерго, 04	02.09.2009	98,00	0,72	98,00	98,49	13,38	9800	1
ДГК, 01	08.03.2013	98,90	-0,25	98,60	98,89	11,32	7523979	5
Детский мир-Центр, 01	26.05.2015	75,00	-1,70	71,00	75,10	14,96	1464500	2
Дикая Орхидея, 01	09.04.2009	98,69	0,70	97,00	98,70	16,32	8388650	1
Диксис Трейдинг, 01	20.07.2009	92,00	-2,13	92,00	97,50	24,65	184000	1
Желдорипотека, 02	19.04.2012	100,10	0,81	99,00	100,10	13,69	145650	3
ЖК-ФИНАНС, 01	24.12.2009	97,50	0,10	95,50	97,50	28,66	670728	6
Зернокомпания Настюша, 01	18.12.2009	100,30	0,00	100,10	100,40	14,68	1003000	1
ИжАвто, 02	09.06.2011	99,00	1,02	97,50	99,00	14,36	168300	1
ИК Стратегия, 02	04.02.2013	100,01	0,03	100,01		11,34	140007	2
ИКС 5 ФИНАНС, 01	01.07.2014	95,00	0,00	82,96	95,00	10,98	3785	4
Инком-Лада, 02	12.02.2010	98,00	1,03	97,01	99,00	18,66	1970000	2
ИНПРОМ, 02	15.07.2010	97,65	0,21	96,95	97,20	16,65	2225185	3
ИНПРОМ, 03	18.05.2011	98,80	0,01	98,20	98,80	16,12	984488	2
ИРКУТ, А03	16.09.2010	96,30	0,05	96,31	99,89	11,13	18699494	5
Искитимцемент, 02	05.11.2008	99,50	-0,50	99,01	99,50	16,85	1201281	7
Искрасофт, 02	02.03.2010	98,99	-0,15	96,50	99,00	14,57	198970	2
ИТЕРА ФИНАНС, 01	20.11.2012	97,74	-0,01	97,74	97,80	14,23	5551214	6
КамскДол-Ф, 03	04.06.2009	98,65	0,25	98,65	99,75	17,11	887850	1
Карусель Финанс, 01	12.09.2013	100,10	0,40	99,80	100,10	3,60	6001001	2
КБ КЕДР, 03	22.07.2011	98,50	0,00		100,00	15,43	19700000	1
КБ МИА, 03	23.02.2012	99,52	0,02	98,15	100,11	9,34	6966400	1
КБ МИА, 04	01.10.2015	99,48	-0,02	97,50	99,50	9,86	6963600	1
КБ МИА, 05	17.07.2014	99,23	-0,02		99,75	11,72	5457650	1
КБ Ренессанс Капитал, 02	04.04.2012	98,35	-0,15	98,26	98,50	15,18	59018847	6
КБ Стройкредит, 01	01.08.2011	100,00	0,00	97,50	100,00	13,63	1000	1
КД авиа-Финансы, 01	21.04.2010	99,30	0,31		99,30	23,33	993	1
КИТ Финанс Инвестбанк, 01	18.12.2008	99,55	-0,01	98,70	99,55	11,97	22637708	21
Кокс, 01	16.07.2009	97,55	-0,46	97,35	97,55	12,43	27451854	11
Кокс, 02	15.03.2012	92,95	-1,69	92,80	93,00	14,52	2820220	3
Комплекс Финанс, 01	04.02.2010	98,00	1,03	98,00	98,00	21,89	7840	1
Корпорация железобетон, 01	27.05.2011	96,60	-1,43	96,05	96,60	20,81	9630466	8
Корпорация Нордтекс, 01	31.10.2008	98,50	0,51	90,00	98,50	24,79	1970	2
Лизинговая компания	29.12.2010	99,50	-0,05	99,00	99,70	12,61	1621850	2

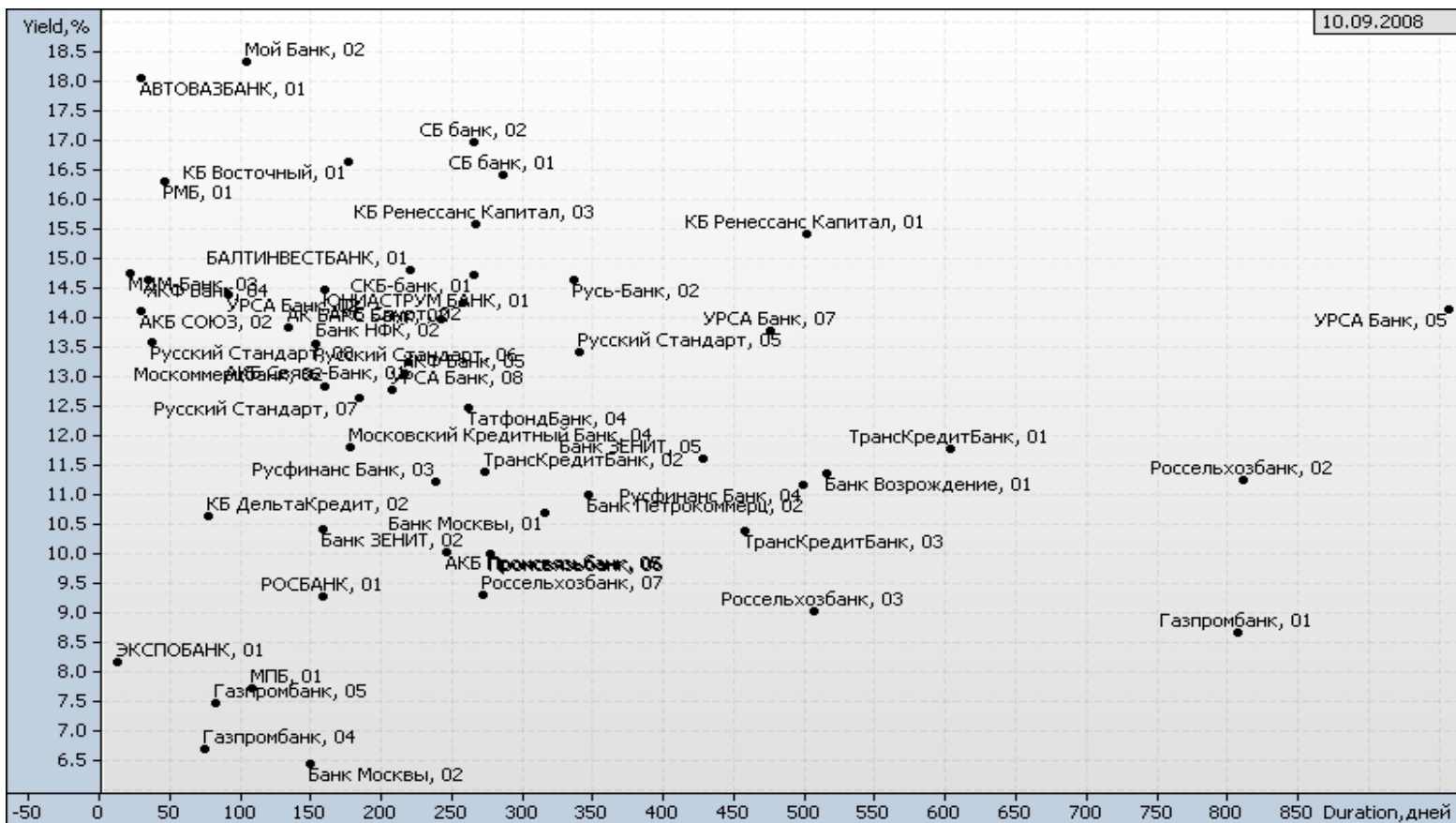
УРАЛСИБ, 01									
Лизинговая компания									
УРАЛСИБ, 02	21.07.2011	98,65	0,00	98,65	98,95	14,58	4932500	1	
ЛМЗ Свободный сокол, 03	24.05.2011	99,00	0,00	98,50	100,00	17,18	251460	1	
ЛОМО, 03	05.09.2009	99,30	0,30	99,01	99,60	17,79	148950	1	
ЛУКОЙЛ, 03	08.12.2011	92,10	-3,05	92,00	92,40	10,26	6795190	4	
ЛУКОЙЛ, 04	05.12.2013	87,70	0,06	87,01	87,70	10,79	15625467	10	
ЛЭКстрой, 01	14.12.2010	95,00	-4,33	98,50	108,00	37,03	35150000	1	
Магнит Финанс, 02	23.03.2012	91,63	0,03	90,75	90,99	11,44	37155049	1	
Марийский НПЗ-Финанс, 01	16.12.2008	99,29	0,04	98,65	99,30	14,26	4964500	2	
Марта Финанс, 03	02.08.2011	54,83	0,00	54,83	54,83	49,80	504436	17	
Матрица Финанс, 01	10.12.2008	88,50	-1,01	88,50	91,00	82,22	177000	1	
Махеев Финанс, 01	03.06.2010	99,78	-0,12	99,78	99,78	15,92	998	1	
МДМ-Банк, 03	01.10.2009	100,00	0,10	99,70	100,00	8,50	366000	1	
Медведь-Финанс, 01	01.09.2010	99,90	0,20	99,70	99,90	16,10	19031128	4	
Металлсервис-финанс, 01	23.05.2012	99,40	0,00	99,40	99,40	13,26	137172	5	
Метзавод Серова, 01	27.02.2009	99,20	0,00	85,99	99,05	10,84	49030050	2	
Мечел, 02	12.06.2013	90,00	-2,17	91,00	91,99	15,62	8960400	4	
Миг- Финанс, 02	06.09.2011	99,80	1,00	98,95	99,84	13,46	109877200	9	
М-Индустрия, 01	16.08.2011	97,50	3,17	93,50	97,39	13,74	9750	1	
М-Индустрия, 02	10.07.2013	100,00	0,00	99,90	100,00	15,48	481000	3	
Минплита-Финанс, 01	22.04.2011	99,50	0,15	99,00	99,50	17,13	93530	1	
Мираторг Финанс, 01	02.08.2012	99,50	-0,50	99,40	100,20	15,63	139300	1	
МИЭЛЬ-ФИНАНС, 01	13.07.2010	97,50	-0,51	97,50	97,50	20,76	1950	1	
МКХ, 02	25.08.2009	98,81	-0,19	98,81	98,90	16,50	14822	1	
МОИА, 01	21.12.2010	90,94	0,00	90,93	90,93	15,25	37172912	2	
Мой Банк, 02	21.12.2010	99,11	0,00	99,11	99,80	18,39	44600	3	
Мосмарт Финанс, 01	12.04.2012	99,50	0,02	97,25	98,00	20,90	1159050	4	
Мособлгаз, 01	17.05.2011	92,95	-0,03	85,00	92,95	64,25	1351814	10	
МосОблГаз-Финанс, 01	21.12.2008	99,98	1,92	99,85	99,85	10,98	400	1	
Мособлгаз-финанс, 02	24.06.2012	81,90	-2,55	80,00	82,00	18,41	53632459	4	
Мособлтрастинвест, 01	26.09.2009	94,87	-0,56	95,00	95,00	15,01	2679183	2	
Мособлтрастинвест, 02	26.03.2011	92,00	-1,08	93,70	95,00	27,62	2817050	5	
МоссельпромФинанс, 01	12.12.2008	94,95	1,55	93,51	94,95	37,83	392280	18	
Мотовилихинские заводы, 01	22.01.2009	99,40	0,87	99,10	99,39	11,37	37786	2	
Моторостроитель-Финанс, 02	15.07.2010	93,20	-0,32	93,20	94,50	34,88	18640	1	
МТС, 03	12.06.2018	97,50	-0,10	97,50	97,70	10,52	95274793	14	
НатурПродукт-Инвест, 02	16.06.2009	98,50	-0,49	98,50	98,90	17,27	20685	1	
НижнееЛенское-Инвест, 02	18.06.2009	98,99	1,54	98,89	98,89	14,88	1979800	1	
Нижне-Ленское-Инвест, 03	16.07.2013	99,95	0,17	99,00	100,00	14,49	4997500	4	
НИКОСХИМ-ИНВЕСТ, 02	20.08.2009	94,10	-0,11	94,35	94,50	19,51	7261477	4	
НОМОС-БАНК, 07	16.06.2009	98,80	-0,20	98,80	99,39	11,19	2371600	6	
НОМОС-БАНК, 09	14.06.2013	99,30	0,15	98,50	99,30	10,97	993	1	
НПО Сатурн, 02	20.09.2011	99,00	-0,25	98,00	100,60	15,07	8118000	12	
НПО Сатурн, 03	06.06.2014	98,20	-0,30	98,20	98,50	17,46	405349	3	
Объединенные кондитеры-Фин, 02	17.04.2013	99,60	0,00	99,20	99,60	11,36	9806004	4	
ОГК-2, 01	05.07.2010	89,75	-0,33	90,70	90,75	14,81	36259300	3	
ОГК-5, 01	29.09.2011	98,10	-0,02	98,00	98,12	9,65	36832009	22	
ОГК-6, 01	19.04.2012	90,50	-0,55	89,00	90,50	14,87	1269715	4	
ПАВА, 02	21.10.2011	100,00	2,04	101,77	101,77	13,08	300000	1	
Парнас-М, 02	17.11.2011	86,40	0,47	75,00	86,39	26,64	3110400	1	
ПЕНОПЛЭКС Финанс, 02	19.07.2012	99,50	1,53	97,24	99,50	14,79	14261967	15	
ПМЗ, 01	21.07.2009	100,04	1,05	99,00	100,00	12,48	12803840	2	
Полипласт, 01	21.06.2011	98,90	1,96	98,55	98,90	17,14	869632	9	
Промтрактор-Финанс, 02	18.10.2011	96,86	0,90	96,86	98,49	14,37	7348580	7	

Протек Финанс, 01	02.11.2011	92,50	0,00	91,50	92,50	16,97	6164925	3
ПТПА-Финанс, 01	11.11.2009	99,00	0,00	98,96	99,50	19,31	39247400	11
ПЧРБ-Финанс, 01	09.03.2011	97,20	-1,92	97,20	99,10	19,90	534600	1
Разгуляй-Финанс, 02	27.09.2011	99,20	-0,10	99,10	99,40	13,99	1984000	1
РБК ИС, БО-04	24.03.2009	98,75	-0,25	99,00	99,25	14,45	12770250	5
РЖД, 03	02.12.2009	99,35	0,25	98,40	100,75	9,08	9935000	1
РЖД, 06	10.11.2010	96,20	0,08	96,00	96,25	9,54	26243943	12
РЖД, 07	07.11.2012	99,50	1,53	83,55	99,65	7,84	5970000	1
РЖД, 08	06.07.2011	96,12	0,23	96,00	96,15	10,36	37288672	9
РИГрупп, 01	26.12.2009	98,50	0,52	97,00	99,00	21,33	7880	1
Россельхозбанк, 03	09.02.2017	94,86	0,01	94,20	94,86	11,63	228159472	11
Россельхозбанк, 06	09.02.2018	99,50	0,00	99,06	99,50	10,16	1598523	4
Русский Стандарт, 05	09.09.2010	98,50	-1,50	90,90	100,00	15,21	2920	3
Русский Стандарт, 06	09.02.2011	97,50	0,00	97,90	98,00	15,03	9262500	2
РуссНефть, 01	10.12.2010	90,00	-4,26	91,50	91,89	65,20	630005	4
Русфинанс Банк, 03	13.05.2009	97,00	-0,61	97,50	97,85	12,72	47530	1
Салаватнефтеоргсинтез, 02	10.11.2009	98,25	1,51	96,75	98,25	11,96	54231483	4
Сахарная Компания, 01	10.11.2009	98,95	4,17		98,05	15,53	152383	1
СБ банк, 01	02.07.2009	95,35	5,94	86,01	95,35	16,85	11473500	3
СЕВЕРНАЯ КАЗНА, 02	01.08.2011	99,75	-0,04		99,80	13,42	998	1
Севкабель-Финанс, 04	21.05.2013	97,50	1,56	95,20	97,50	18,80	48750	1
Седьмой Континент, 02	14.06.2012	96,30	-0,41	96,00	96,30	13,33	864963	3
Сибкадемстрой, 01	12.05.2009	99,37	0,00		99,38	16,03	994	1
СибирьТелеком, 07	20.05.2009	99,25	-0,30	98,50	99,25	10,01	6150975	6
СИБУР Холдинг, 01	01.11.2012	96,85	-0,13	96,62	97,00	10,91	1937000	1
Синергия, 02	22.07.2010	98,00	-1,31		99,00	17,18	9800	1
СКБ-банк, 01	24.06.2010	98,50	0,00	98,00	99,25	15,54	4925000	2
СМАРТС, 03	29.09.2009	98,99	0,29	98,63	98,99	38,52	660265	6
СНХЗ Финанс, 01	29.09.2009	96,28	0,29		96,50	16,62	510143	10
Стройтрансгаз, 03	11.04.2013	98,50	-0,20	97,90	98,50	14,41	12260486	11
Талосто-Финанс, 01	06.03.2009	96,00	-0,52	96,00	97,00	20,02	8640	1
Таттелеком, 04	01.11.2012	99,95	2,51	99,30	99,85	10,30	1000	1
ТатфондБанк, 03	19.05.2009	98,50	-0,51	98,50	99,00	14,83	2980034	5
ТатфондБанк, 04	01.06.2011	99,80	-0,20	99,00	99,95	12,71	23817	5
ТГК-10, 02	06.02.2013	99,05	-0,15	99,20	99,87	12,48	1986	2
ТГК-4, 01	31.05.2012	96,66	0,69	96,01	96,90	12,80	7843860	4
ТД КОПЕЙКА, 02	15.02.2012	96,50	0,00	96,50	96,60	18,33	29845670	32
ТД КОПЕЙКА, 03	15.02.2012	99,00	0,30	98,70	99,17	15,89	98010	1
ТД Русские масла, 02	29.03.2012	97,00	-1,57	97,00	97,60	90,46	351140	1
ТЕРНА-ФИНАНС, 02	04.11.2011	98,82	-0,08	98,02	98,90	20,75	98820	1
ТехноНИКОЛЬ-Финанс, 01	11.11.2009	99,10	-0,30	99,10	99,29	17,84	30841540	4
ТехноНИКОЛЬ-Финанс, 02	07.03.2012	95,45	-0,57	96,30	96,50	15,33	2864000	2
ТМК, 02	24.03.2009	98,50	-0,25	98,53	99,54	10,86	492500	1
ТМК, 03	15.02.2011	98,50	-1,01	98,00	99,50	11,04	1975000	2
ТОАП-Финансы, 01	10.12.2009	99,50	0,51	99,50	99,99	17,32	4975	1
Томск-Инвест, 01	22.04.2010	98,70	0,20	98,60	99,00	26,69	2368672	5
ТОП-Книга, 02	09.12.2010	97,60	1,73		96,00	21,78	976000	2
ТОППРОМ-ИНВЕСТ, 01	16.04.2010	101,10	0,10	100,50	101,10	15,31	18647374	4
Торговый Дом Мечел, 01	12.06.2009	90,00	5,88	92,00	94,10	21,60	35100	4
Торговый дом Полесье, 01	11.05.2010	100,35	0,35	100,12	100,30	16,70	586338	6
ТРАНСАЭРО-Финансы, 01	05.02.2009	97,00	0,52	96,75	97,50	19,56	679500	2
ТрансКредитБанк, 01	15.06.2010	94,00	1,08	90,05	94,00	11,44	6580000	1
Трансмашхолдинг, 02	10.02.2011	99,14	0,85	97,01	99,14	11,00	991	1
УБРиР-Финанс, 02	02.07.2009	99,60	0,18	99,42	99,60	13,67	402384	7
УК ГидроОГК, 01	29.06.2011	90,60	0,33	90,00	90,60	12,53	44277160	24
УК Сенатор, 01	18.05.2012	99,95	-0,04	80,00	100,00	15,81	149925000	61
Уралвагонзавод-Фин, 01	30.09.2008	99,97	0,07	99,95	99,97	10,04	5998	3
Уралэлектромедь, 01	28.02.2012	97,03	-0,01	94,40	97,00	10,73	20765390	2

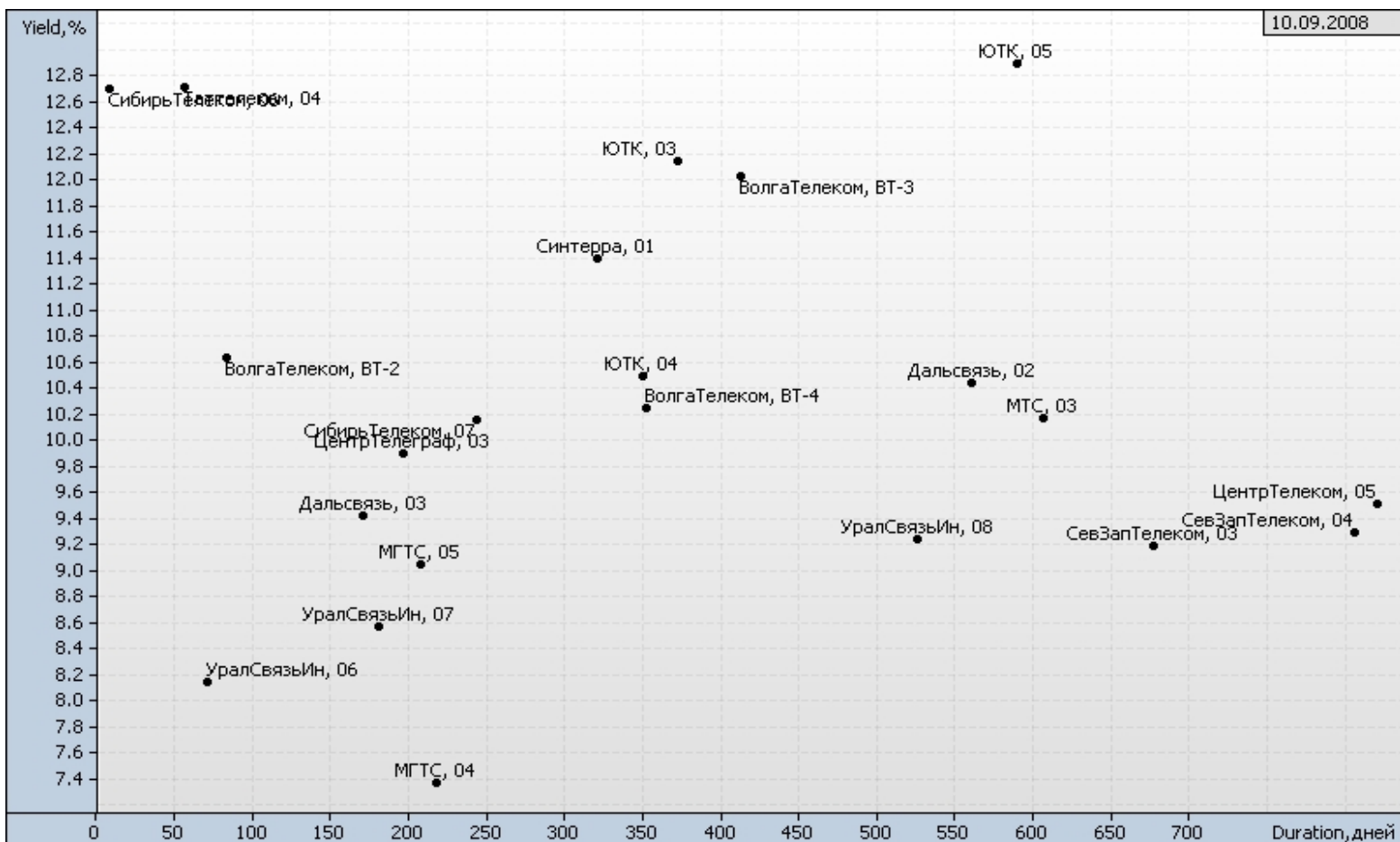
УРСА Банк, 03	04.06.2009	99,00	1,21	96,90	98,08	11,33	5940000	1
УРСА Банк, 05	18.10.2011	90,00	0,33	84,01	91,50	14,63	7423200	2
УРСА Банк, 07	19.07.2012	96,00	2,13	94,32	94,90	11,99	3018	2
УРСА Банк, 08	09.04.2015	99,50	0,20	99,50	99,60	12,41	992985	4
Финансовая компания НЧ, 01	11.10.2011	99,50	0,00		99,99	17,24	995000	1
ФК Еврокоммерц, 02	10.06.2010	99,85	-0,15	98,00	99,00	16,76	10988	3
ФСК ЕЭС, 02	22.06.2010	97,65	-0,42	97,65	97,70	9,94	6837700	5
ФСК ЕЭС, 04	06.10.2011	93,10	-0,20	92,97	93,25	10,21	10916950	3
ФСК ЕЭС, 05	01.12.2009	98,05	-1,85	97,86	98,15	9,10	1960981	2
Ханты-Мансийск СтройРесурс, 01	13.10.2010	98,54	0,01		99,05	16,23	514240	10
ХК Белый фрегат, 01	17.12.2009	98,50	4,73	95,01	99,85	23,18	3431440	18
ХК ДОМОЦЕНТР, 01	08.07.2010	96,50	2,13	95,00	95,70	24,45	36911063	11
ХКФ Банк, 04	12.10.2011	99,60	-0,15	99,60	99,80	15,17	380577	3
ХКФ Банк, 05	17.04.2013	99,00	-0,50	99,30	100,00	15,00	11385300	2
Холидей Финанс, 01	01.04.2010	98,00	0,00	97,50	99,48	57,95	4875548	7
ЦентрТелеком, 04	21.08.2009	102,50	-1,35	101,50	103,39	11,20	13536010	8
ЦентрТелеком, 05	30.08.2011	100,00	0,00		100,00	9,51	4000000	1
ЭйрЮнион, 01	10.11.2009	38,00	2,70	37,02	38,00	1072,69	362528	14
ЭКСПОБАНК, 01	29.12.2009	99,25	-0,75	99,01	99,80	38,31	992500	1
Элемент Лизинг, 01	24.03.2010	99,90	0,03	99,12	99,90	19,05	999	1
ЭнергоСтрой-Фин, 01	20.05.2011	98,65	-0,45	99,00	99,50	17,39	7892000	25
Энергоцентр, 01	11.07.2010	88,74	-0,01		99,30	56,90	1775	2
ЮГК ТГК-8, 01	10.05.2012	96,50	-1,52	96,50	96,70	14,07	96600000	2
ЮТК, 05	30.05.2012	92,88	2,04	91,03	93,00	12,62	510679	10
ЮТэйр-Финанс, 02	10.03.2009	98,50	0,00		98,50	14,32	516417	11
ЮТэйр-Финанс, 03	14.12.2010	99,25	0,25	99,00	99,20	13,70	540066	10

Источник: QuoteTotal 2

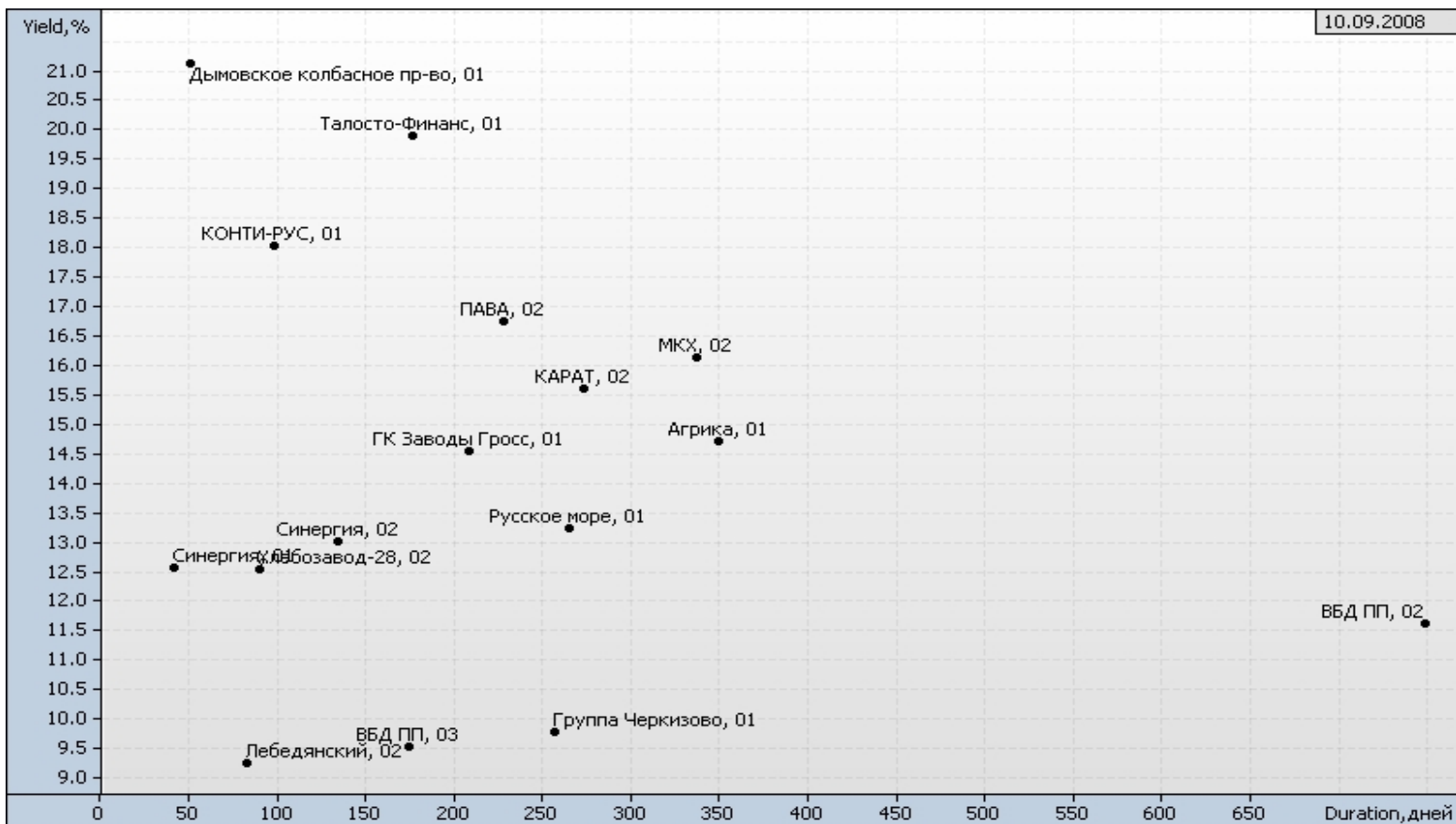
Банки



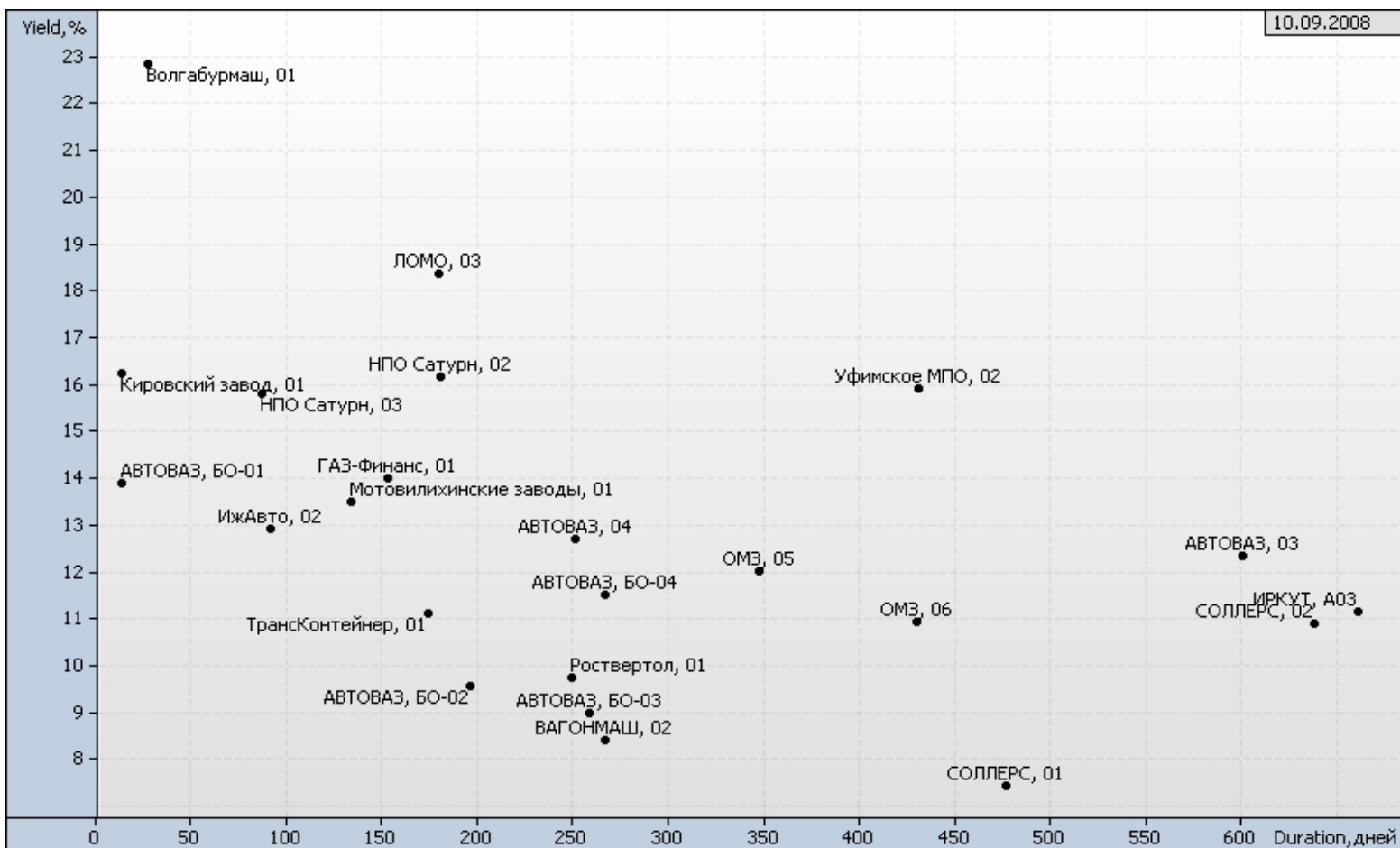
Телекомы



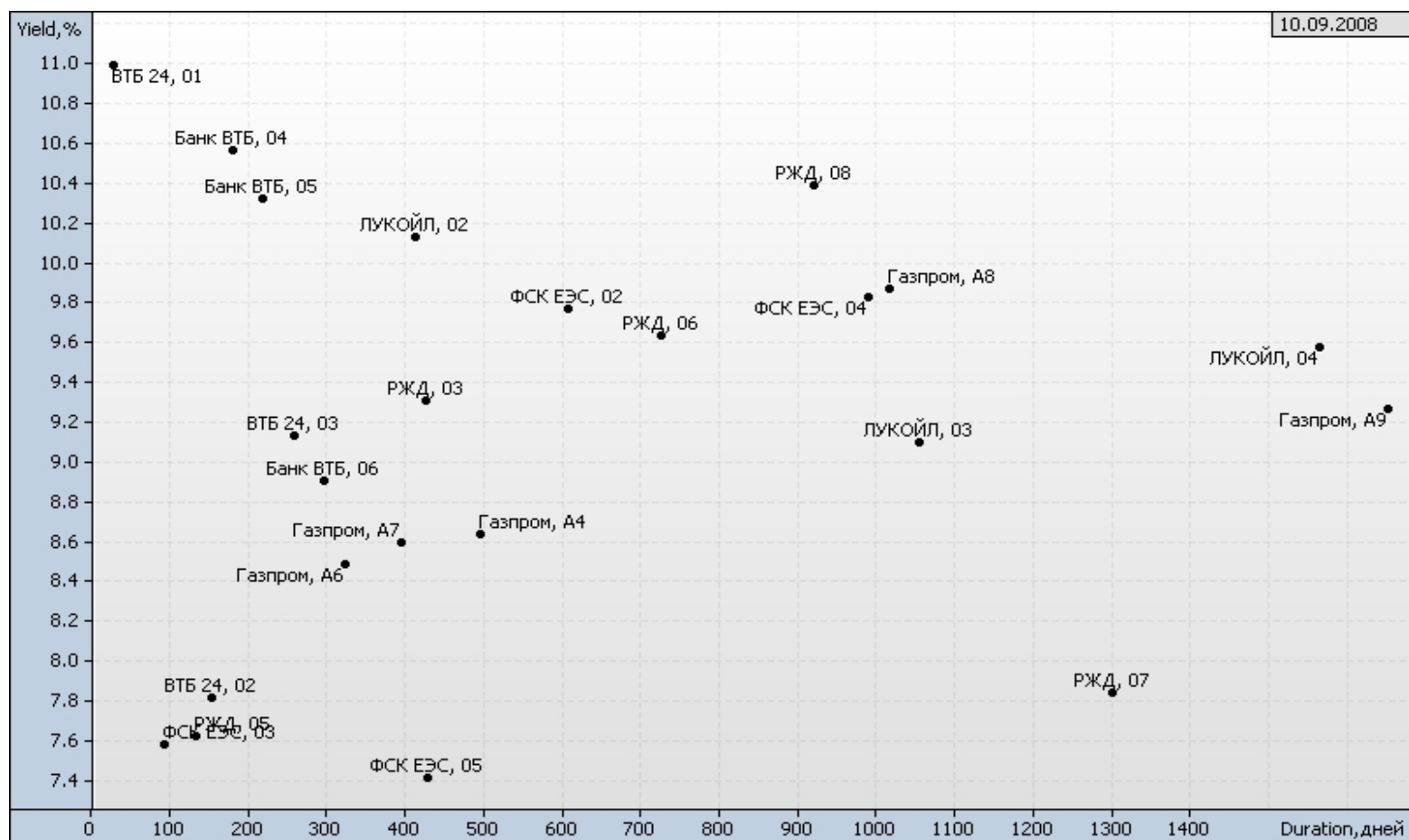
Пищевая промышленность



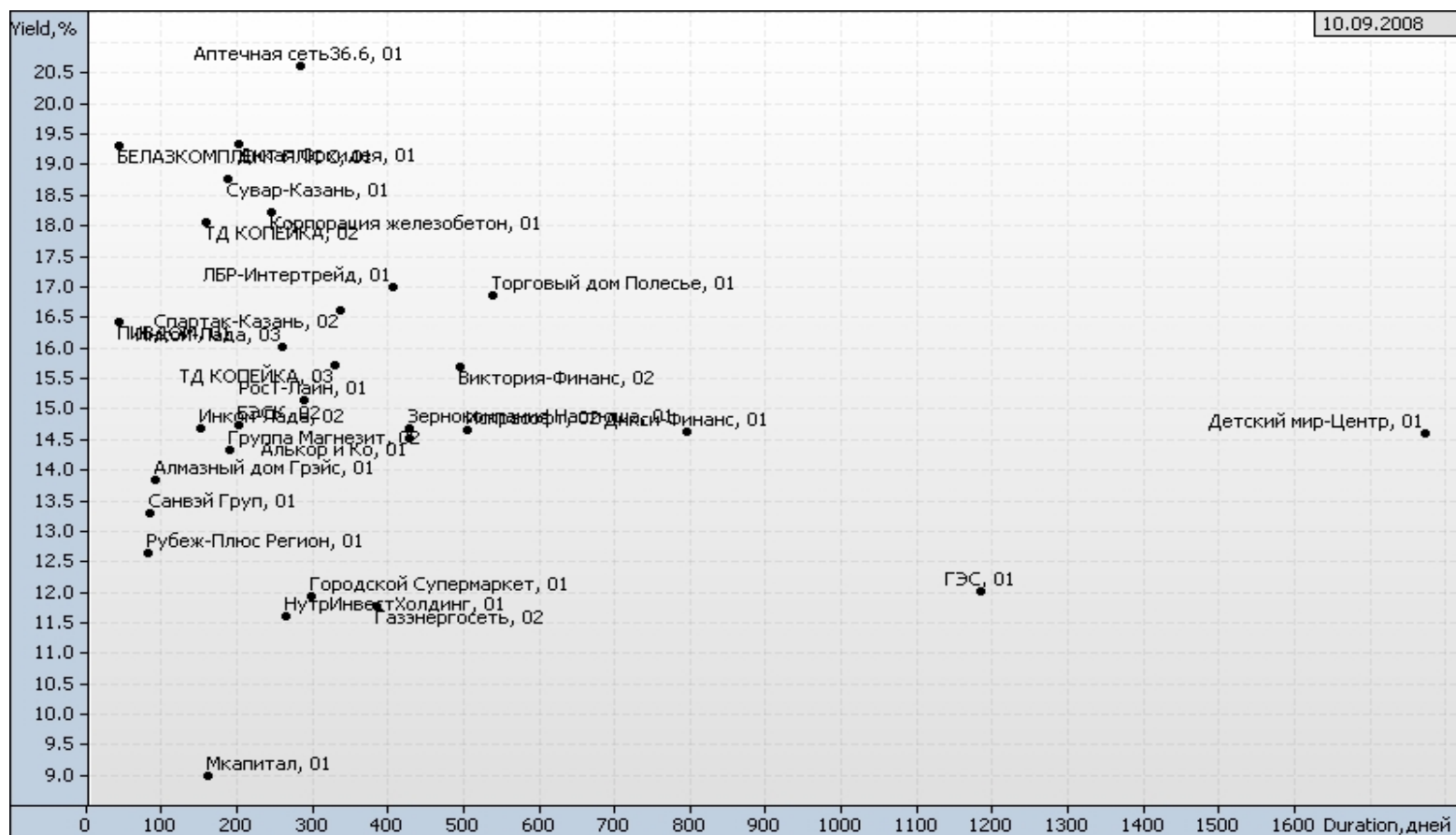
Машиностроение



Фишки

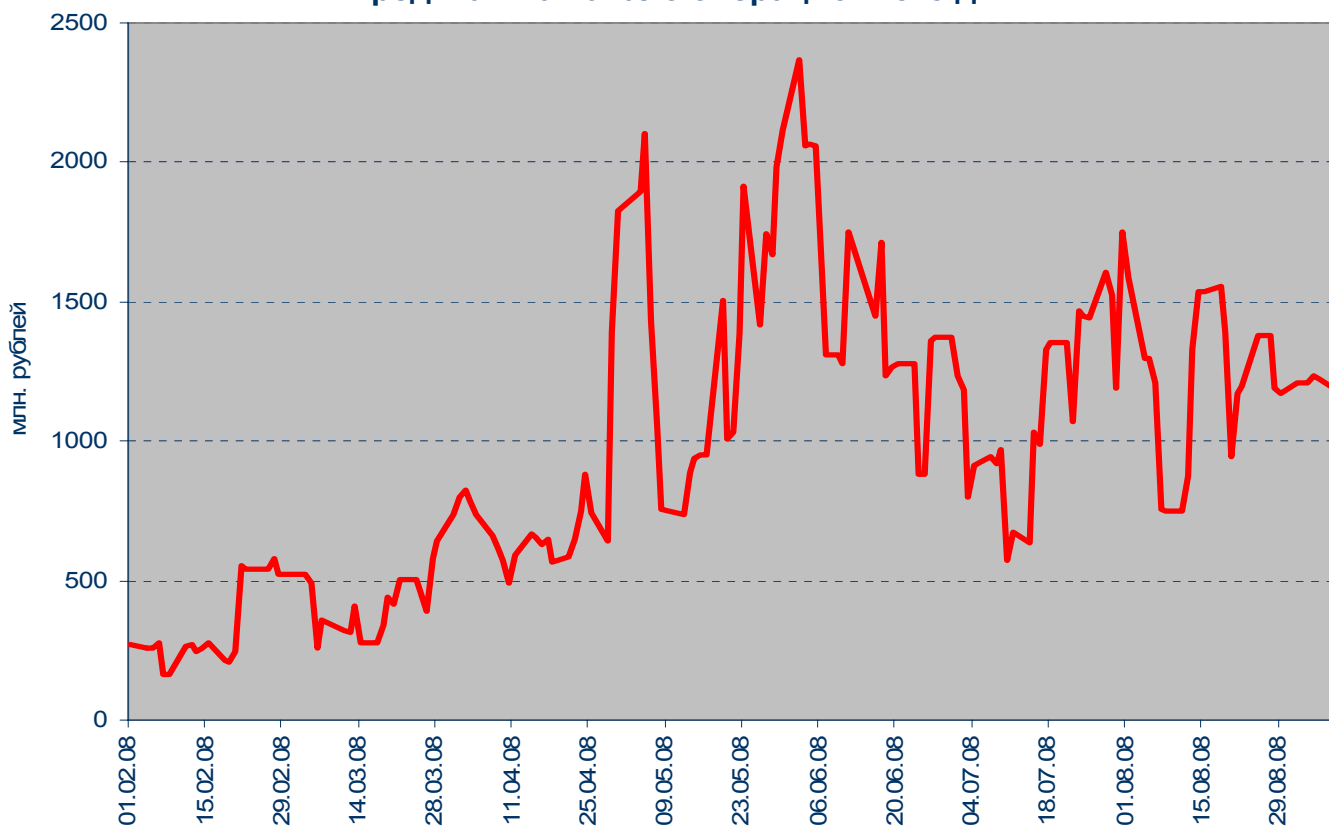


Торговля

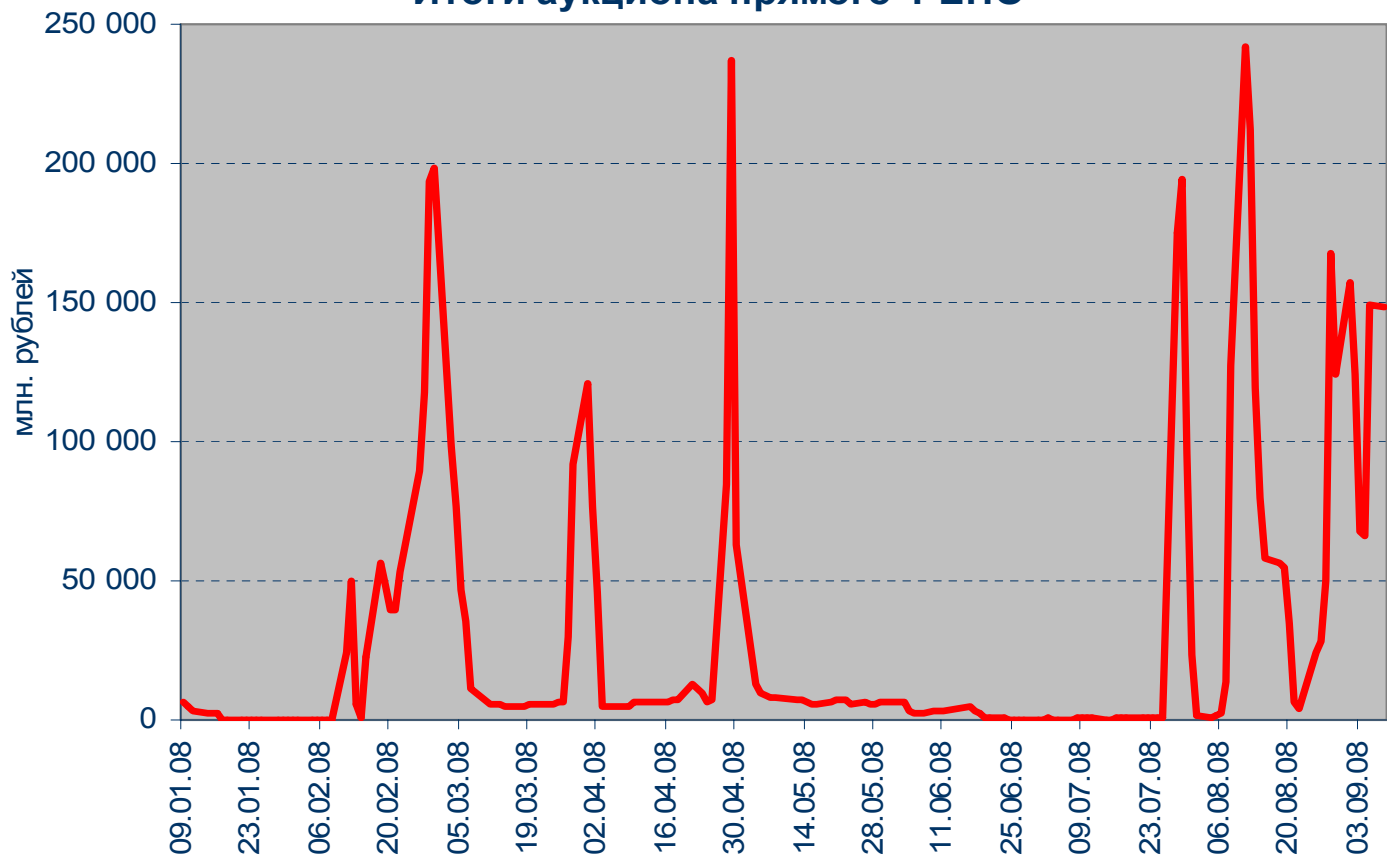


Денежный рынок

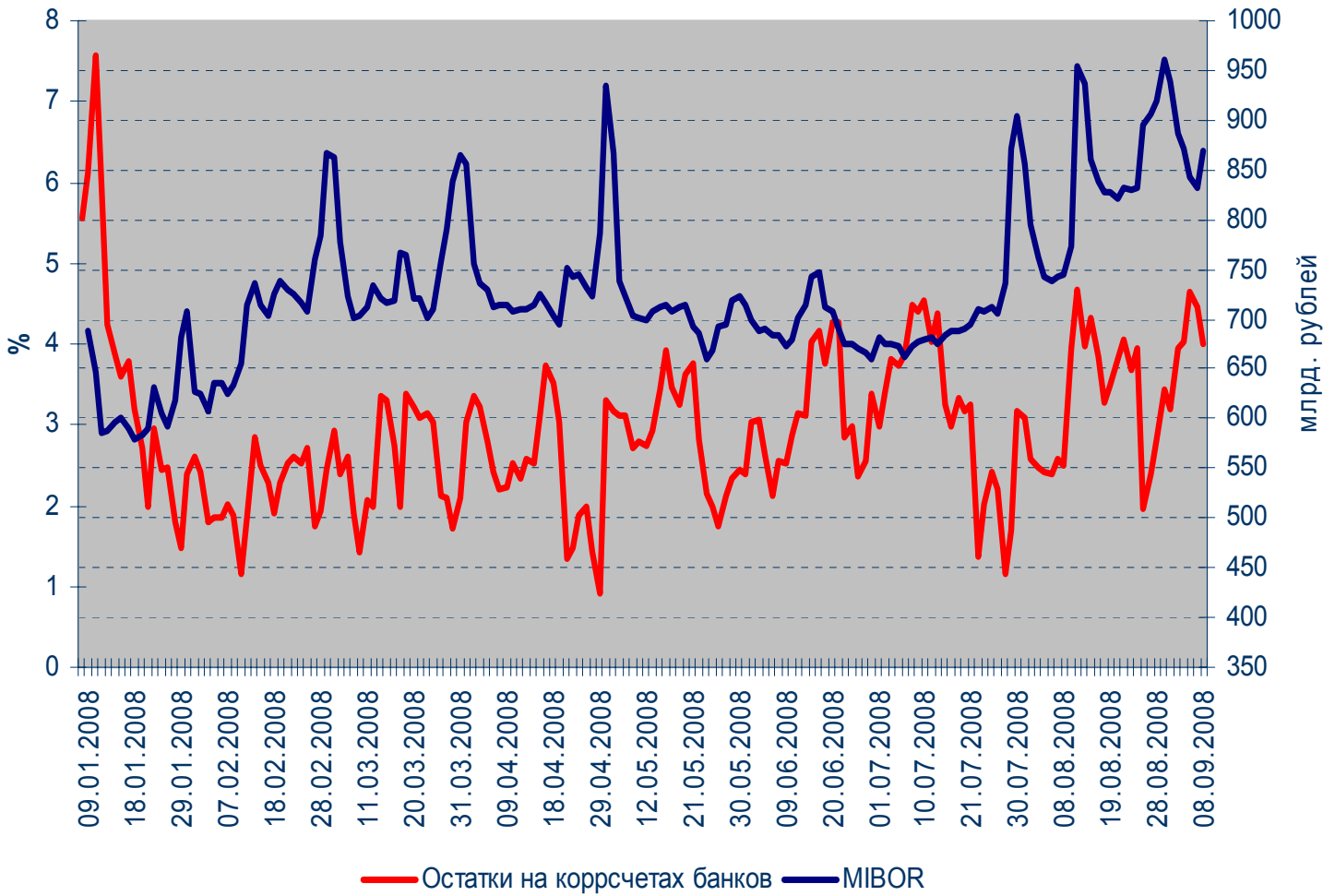
Задолженность кредитных организаций по ломбардным кредитам на начало операционного дня



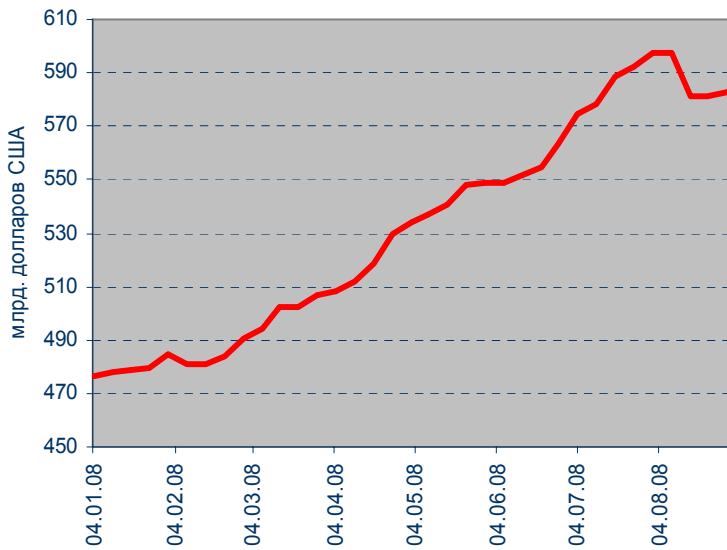
Итоги аукциона прямого РЕПО



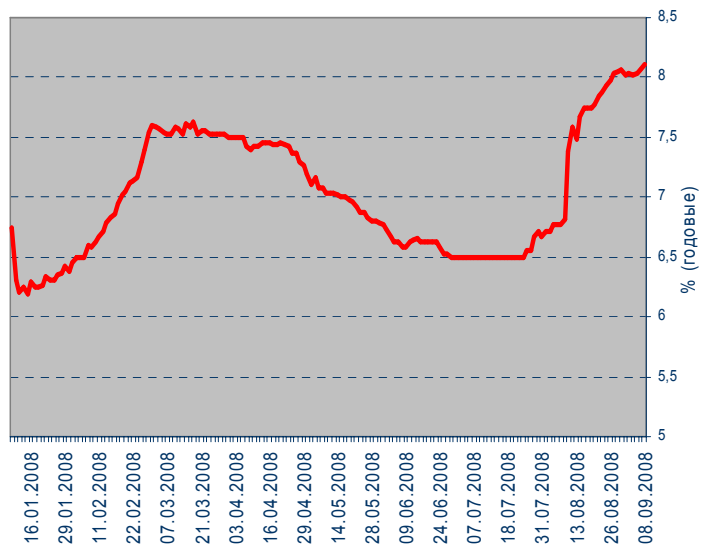
Остатки средств на коррсчетах банков (Россия) и MIBOR



Международные резервы РФ

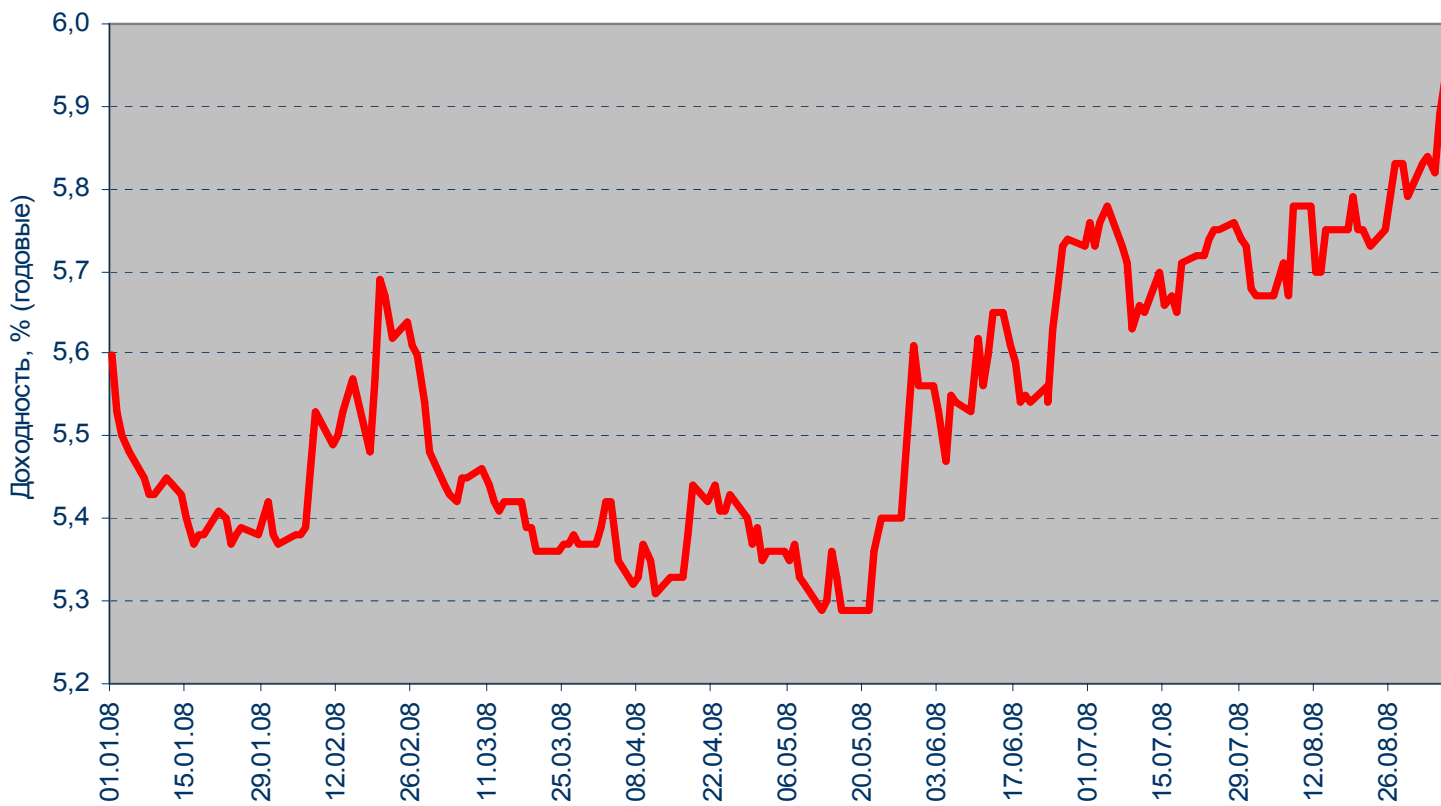


MOSPRIME 6M

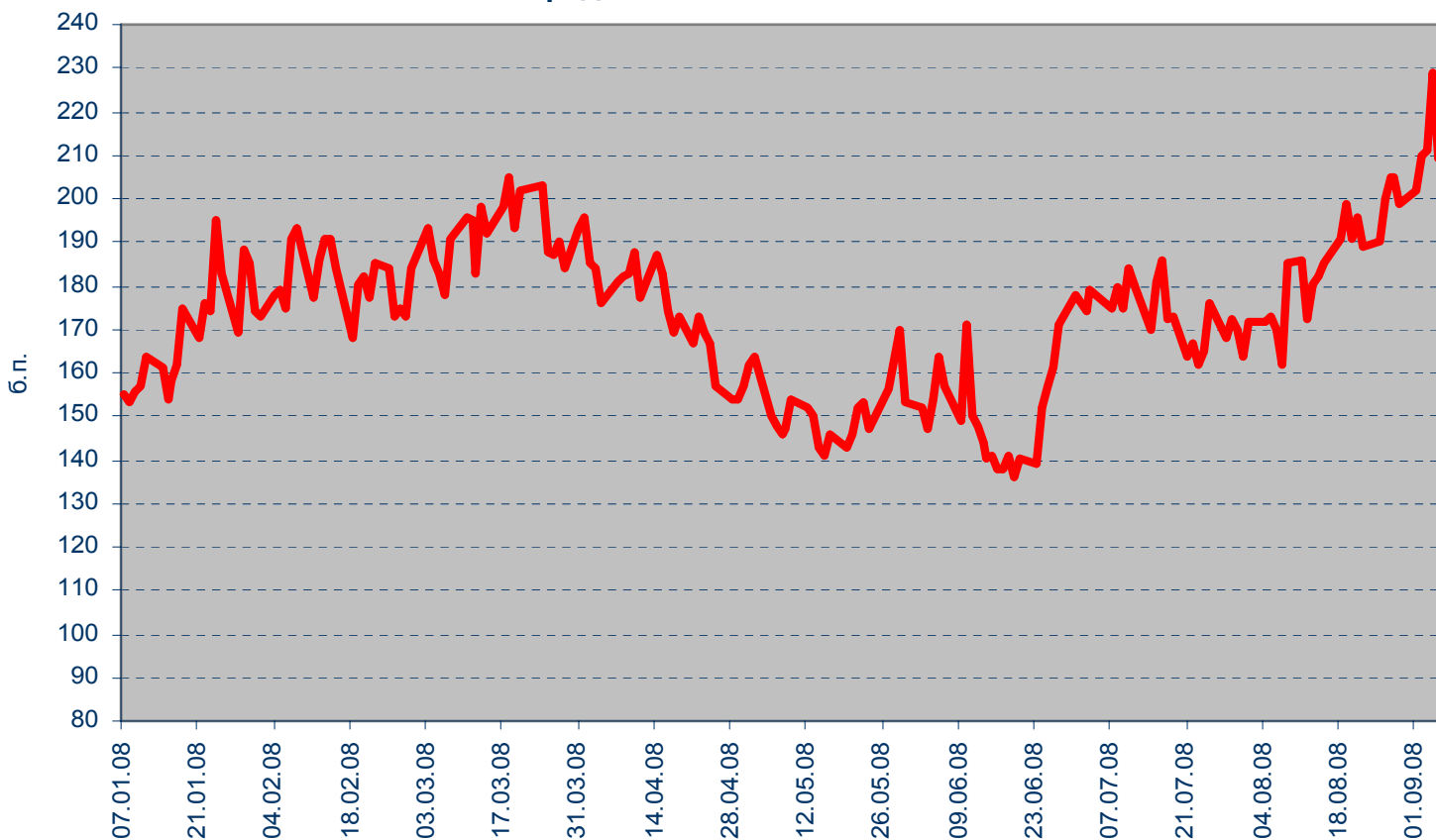


Рынок еврооблигаций

Динамика Россия, 2030



Спрэд Россия 30 и US Treasures 10



ВАЖНАЯ ИНФОРМАЦИЯ

Настоящий документ имеет исключительно информационное значение и не может рассматриваться как предложение или побуждение к покупке или продаже ценных бумаг, а также связанные с ними финансовые инструменты. Описания любой компании или компаний, и (или) их ценных бумаг, или рынков, или направлений развития, упомянутых в данном документе, не предполагают полноты их описания. Утверждения относительно прошлых результатов необязательно свидетельствуют о будущих результатах

Несмотря на то, что информация, изложенная в настоящем документе, была собрана из источников, которые АКБ «Связь-Банк» считает надежными, Банк не дает гарантий относительно их точности или полноты. При принятии инвестиционного решения инвесторам следует провести собственный анализ всех рисков, связанных с инвестированием в ценные бумаги. АКБ «Связь-Банк», его руководство, представители и сотрудники не несут ответственности за любой прямой или косвенный ущерб, наступивший в результате использования информации изложенной в настоящем документе.

АКБ «Связь-Банк» и связанные с ним стороны, должностные лица и (или) сотрудники Банка и (или) связанные с ними стороны могут владеть долями капитала компаний или выполнять услуги для одной или большего числа компаний, упомянутых в настоящем документе, и (или) намереваются приобрести такие доли капитала и (или) выполнять либо намереваться выполнять такие услуги в будущем (с учетом внутренних процедур Банка по избежанию конфликтов интересов). АКБ «Связь-Банк» и связанные с ним стороны могут действовать или уже действовали как дилеры с ценными бумагами или другими финансовыми инструментами, указанными в настоящем документе, или ценными бумагами, лежащими в основе таких финансовых инструментов или связанными с вышеуказанными ценными бумагами. Кроме того, АКБ «Связь-Банк» может иметь или уже имел взаимоотношения, или может предоставлять или уже предоставлял финансовые услуги упомянутым компаниям (включая инвестиционные банковские услуги, фондовый рынок и прочее). АКБ «Связь-Банк» может использовать информацию и выводы, представленные в настоящем документе, до его публикации.

Все выраженные оценки и мнения, представленные в настоящем документе, отражают исключительно личное мнение каждого аналитика, частично или полностью отвечающего за содержание данного документа

По вопросам проведения операций с ценными бумагами обращайтесь в отдел клиентского обслуживания: (495) 228-38-06

КОНТАКТНАЯ ИНФОРМАЦИЯ

ОАО АКБ «Связь-Банк»
125375, г. Москва, ул. Щепкина, д. 40, стр.1
Тел.: +7(495) 228-36-42
E-mail: IB@sviaz-bank.ru
Internet: <http://www.sviaz-bank.ru/>

Руководство

Автухов Михаил 228-38-01
IB@sviaz-bank.ru

Бахшиян Шаген 228-36-42
IB@sviaz-bank.ru

Эмиссия долговых инструментов

Барков Дмитрий 228-36-42 (30-93)
emission@sviaz-bank.ru

Смакаев Роберт 228-36-42 (33-37)
emission@sviaz-bank.ru

Волгарев Виктор 228-36-42 (30-97)
emission@sviaz-bank.ru

Менлиаманова Мирана 228-36-42 (30-23)
emission@sviaz-bank.ru

Сухина Юлия 228-36-42 (30-24)
emission@sviaz-bank.ru

Кривоногова Юлия 228-36-42 (31-99)
emission@sviaz-bank.ru

Сумин Андрей 228-36-42 (31-07)
emission@sviaz-bank.ru

Продажи на финансовых рынках

Сумин Владимир 228-38-06 (30-32)
sales@sviaz-bank.ru

Очкин Алексей 228-38-06 (31-01)
sales@sviaz-bank.ru

Голубничий Денис 228-38-01 (30-48)
sales@sviaz-bank.ru

Дергачев Дмитрий 228-38-01 (30-48)
sales@sviaz-bank.ru

Бабаджанов Сухроб 228-38-01 (31-24)
broker@sviaz-bank.ru

Клиентское обслуживание

Хмелева Ольга 228-38-06 (30-77)
broker@sviaz-bank.ru

Виноградова Анна 228-38-06 (31-02)
broker@sviaz-bank.ru

Анализ финансовых рынков

Свиридов Станислав 228-38-01 (31-92)
research@sviaz-bank.ru

Бодрин Юрий 228-38-01 (31-06)
research@sviaz-bank.ru

Гребцов Максим 228-38-01 (31-88)
research@sviaz-bank.ru

Кредитный анализ

Чердаков Евгений 228-36-42 (30-95)
CR@sviaz-bank.ru

Тарасов Олег 980-05-61 (30-96)
CR@sviaz-bank.ru